

THE **iX3**



MÄRZ 2024



**Fahrzeugpreise & Modelle**

- Serienausstattung
- Modell Impressive

**Ausstattungen**

- Räder und Reifen
- Farbwelt Exterieur
- Farbwelt Interieur
- Sonderausstattungen

**Technische Werte & Services**

- Technische Werte

**Ausgabe 1, 31.01.2024**

Weitere Informationen erhalten Sie unter [www.bmw.de](http://www.bmw.de) und über unsere BMW Kundenbetreuung Montag bis Sonntag von 8.00 – 20.00 Uhr, Telefon 089 1250 160 00, E-Mail: [kundenbetreuung@bmw.de](mailto:kundenbetreuung@bmw.de)

Weitere Informationen sowie den Konfigurator des BMW iX3 finden Sie online unter [www.bmw.de/iX3](http://www.bmw.de/iX3)

Die angegebenen Preise gelten für die in Deutschland angebotenen Modellausführungen. Alle dargestellten Preise verstehen sich als unverbindliche Preisempfehlung der BMW AG ab Werk ohne Überführungskosten.

Änderungen von Konstruktionen und Ausstattungen vorbehalten. Über den detaillierten Umfang der Sonderausstattungen und über weitere individuelle Ausstattungsmöglichkeiten (BMW Individual) informiert Sie gerne Ihr BMW Partner. Die technischen Daten, Verbrauchswerte und Anhängelasten beziehen sich auf ein Fahrzeug mit ab Werk verbauter Serien- und Sonderausstattung. Nachträglich verbaute Zubehör- bzw. Anbauteile sind nicht berücksichtigt.

# FAHRZEUGPREISE & MODELLE



# FAHRZEUGPREISE.

## BMW iX3

Getriebe	1-Stufen Getriebe
Motor	E-Motor
Peakleistung, kW (PS)	210 (286)
Verbrauch kombiniert (WLTP), kWh/100 km	18,0 – 17,6
CO <sub>2</sub> -Emissionen <sup>1</sup> gewichtet kombiniert (WLTP), g/km	-
<b>Modell Inspiring</b>	<b>67.300,-</b> [56.554,62]
<b>Modell Impressive</b>	<b>75.700,-</b> [63.613,45]

EUR inkl. 19 % MwSt. [EUR ohne MwSt.]

Dargestellt sind Fahrzeugpreise in **EUR inkl. 19 % MwSt.** [EUR ohne MwSt.] als unverbindliche Preisempfehlung ab Werk ohne Überführungskosten.

Weitere Informationen zum offiziellen Kraftstoffverbrauch und den offiziellen spezifischen CO<sub>2</sub>-Emissionen neuer Personenkraftwagen können dem „Leitfaden über den Kraftstoffverbrauch, die CO<sub>2</sub>-Emissionen und den Stromverbrauch neuer Personenkraftwagen“ entnommen werden, der an allen Verkaufsstellen, bei der Deutschen Automobil Treuhand GmbH (DAT), Hellmuth-Hirth-Str. 1, 73760 Ostfildern-Scharnhausen, und unter [www.dat.de/co2/](http://www.dat.de/co2/) unentgeltlich erhältlich ist.

Offizielle Angaben zu Stromverbrauch und elektrischer Reichweite wurden nach dem vorgeschriebenen Messverfahren ermittelt und entsprechen der VO (EU) 715/2007 in der jeweils geltenden Fassung. Für seit 01.01.2021 neu typgeprüfte Fahrzeuge existieren die offiziellen Angaben nur noch nach WLTP. Zudem entfallen laut EU-Verordnung 2022/195 ab 01.01.2023 in den EG-Übereinstimmungsbescheinigungen die NEFZ-Werte. Weitere Informationen zu den Messverfahren NEFZ und WLTP finden Sie unter [www.bmw.com/wltp](http://www.bmw.com/wltp)

<sup>1</sup> CO<sub>2</sub>-Emissionen, die durch die Produktion und Bereitstellung des Kraftstoffes bzw. anderer Energieträger entstehen, wurden bei der Ermittlung der CO<sub>2</sub>-Emissionen nicht berücksichtigt.

# AUSGEWÄHLTE SERIENAUSSTATTUNGEN.

## EXTERIEUR

### Modellschriftzug

### Metallic-Lackierung

**19" Aerodynamikräder 842 Bicolor**  
8Jx19 mit Bereifung 245/50 R19  
Jetblack Uni, Einleger Bicolor

### M Aerodynamikpaket

### M Hochglanz Shadow Line

### M Dachreling Hochglanz Shadow Line

## INTERIEUR

### Polsterung Sensatec perforiert

### Interieurleisten Schwarz hochglänzend mit Akzentleiste Perlglanz Chrom

### Fußmatten in Velours

### M Dachhimmel Anthrazit

**Instrumententafel in Sensatec**  
in Schwarz mit Kontrastnaht in Grau

Hinweis:  
in Schwarz mit Kontrastnaht in Blau nur in Verbindung mit der M spezifischen Polsterung  
MANL Leder Vernasca Schwarz mit Kontraststeppung Blau, erweitert mit Türbrüstung  
in Sensatec vorn und hinten in Blau

### Galvanikapplikation für Bedienelemente

### Ambientes Licht

### M Lederlenkrad

### M Einstiegsleisten vorn, beleuchtet

## KONNEKTIVITÄT UND INFOTAINMENT

### BMW Live Cockpit Professional

Anzeigeverbund bestehend aus einem voll digitalem 12,3" Instrumentendisplay und einem hochauflösenden 12,3" Control Display, BMW Operating System 7 mit variablen, konfigurierbaren Widgets

- Navigationsfunktion
- Intuitive Bedienmöglichkeiten
- BMW Controller mit Dreh- und Drückfunktion, Direktwahltasten, optional BMW Gestiksteuerung
- Fahrerprofil
- Tuner mit Diversity-Empfang und RDS
- 2 USB-Anschlüsse zum Laden und zur Übertragung von Daten (z. B. Mediaplayer)
- Bluetooth-/WiFi-Schnittstelle
- 4G LTE Connectivity
- Remote Software Upgrade

### Connected Package Professional

Remote Services, Smartphone Integration, die BMW Maps Dienste, Real Time Traffic Information oder Parkplatzassistent? Warum einzeln buchen, wenn Sie alles in einem haben können? Mit dem Connected Package Professional holen Sie sich diese Dienste von BMW ConnectedDrive

- In-Car-Experience<sup>1</sup>
- Remote Services
- Real Time Traffic Information (RTTI) (inkl. Gefahrenmeldungen)<sup>1</sup>
- Remote 3D View
- BMW Maps<sup>1</sup>
- Smartphone Integration<sup>\*\*2</sup>
- Connected Music<sup>1</sup>
- Connected eDrive Services
- BMW Maps Connected Charging<sup>1</sup>

## ConnectedDrive Services

### Intelligenter Notruf inkl. TeleServices und BMW Unfallhilfe\*

### Telefonie mit Wireless Charging

### WLAN Hotspot

### DAB-Tuner

### Lautsprechersystem Stereo

### USB-Anschluss

\* Informationen zu den BMW ConnectedDrive Diensten, die Allgemeinen Geschäfts- und Nutzungsbedingungen BMW ConnectedDrive sowie die rechtlichen Hinweise zum Datenschutz finden Sie unter [www.bmw.de/kundenbetreuung-connecteddrive](http://www.bmw.de/kundenbetreuung-connecteddrive). Für Fragen können Sie sich auch an die BMW ConnectedDrive Hotline wenden, die telefonisch von **Montag bis Sonntag von 8:00 bis 20:00 Uhr** unter **Tel. +49 89 1250 – 160 10** sowie per E-Mail unter [bmw-connecteddrive@bmw.de](mailto:bmw-connecteddrive@bmw.de) zur Verfügung steht.

\*\* Hinweis zur Nutzung: Smartphone Integration ist dauerhaft im Fahrzeug verfügbar. Sie enthält Apple CarPlay® sowie Android Auto®. Nutzbarkeit des Apple Dienstes CarPlay® bzw. Google Dienstes Android Auto® kann aufgrund möglicher zukünftiger technischer Entwicklungen (z. B. der Mobiltelefone) nicht dauerhaft gewährleistet werden. CarPlay® ist eine Marke von Apple Inc. Android Auto® ist eine Marke von Google LLC.

<sup>1</sup> Laufzeit: 2 Jahre

<sup>2</sup> Laufzeit: unbeschränkt

## FAHRDYNAMIK UND ANTRIEB

### Dynamische Stabilitäts Control (DSC)

### Dynamische Traktions Control (DTC)

### Adaptives Fahrwerk

### Rekuperationssystem

### Fahrerlebnisschalter

### Ladeklappe

### Ladekabel Professional (Mode 3) für öffentliches Laden

### Servotronic

# AUSGEWÄHLTE SERIENAUSSTATTUNGEN.

## FAHRERASSISTENZ UND SICHERHEIT

### Kindersitzbefestigung ISOFIX

### Airbags

### Driving Assistant Professional\*

Kamera-/radarbasiertes Fahrerassistenzsystem aus folgenden Funktionen:

- Abstandsregelung (ACC mit Stop&Go)
- Automatischer Speed Limit Assist
- Lenk- und Spurführungsassistent
- Spurhalteassistent mit aktivem Seitenkollisionsschutz
- Spurverlassenswarnung
- Spurwechselwarnung
- Frontkollisionswarnung mit Bremsengriff
- Querverkehrswarnung vorne und hinten
- Prävention Heckkollision
- Speed Limit Info mit manuellem Speed Limit Assist inklusive Überholverbotsanzeige
- Nothalteassistent
- Ausweichhilfe
- Kreuzungswarnung mit City-Bremsfunktion
- Falschfahrwarnung
- Ampelerkennung

### Speed Limiter\*

### Parking Assistant\*

### Aufmerksamkeitsassistent\*

### Akustischer Fußgängerschutz

### Active Protection

### Alarmanlage

### Reifenpannenset

### Radschraubensicherung

### Reifendruck-Kontrolle

## KOMFORT UND FUNKTIONALITÄT

### Adaptiver LED-Scheinwerfer

### Fernlichtassistent

### 3. Bremsleuchte in LED-Technik

### Innen- und Außenspiegelpaket

### 5 Sitzplätze

### Kopfstützen, alle Sitzplätze

### Sportsitze für Fahrer und Beifahrer

### Sitzverstellung, elektrisch, mit Memory

für Fahrer und Beifahrer (Memoryfunktion nur für Fahrer).

### Sitzheizung für Fahrer und Beifahrer

### Sitzlehnenverstellung, Fond

### Armauflage

### Mittelarmlehne im Fond

### Panorama-Glasdach

### Ablagenpaket

### 3-Zonen-Klimaautomatik mit erweiterten Umfängen

### Automatische Heckklappenbetätigung

### Gepäckraumtrennnetz

### Durchladesystem

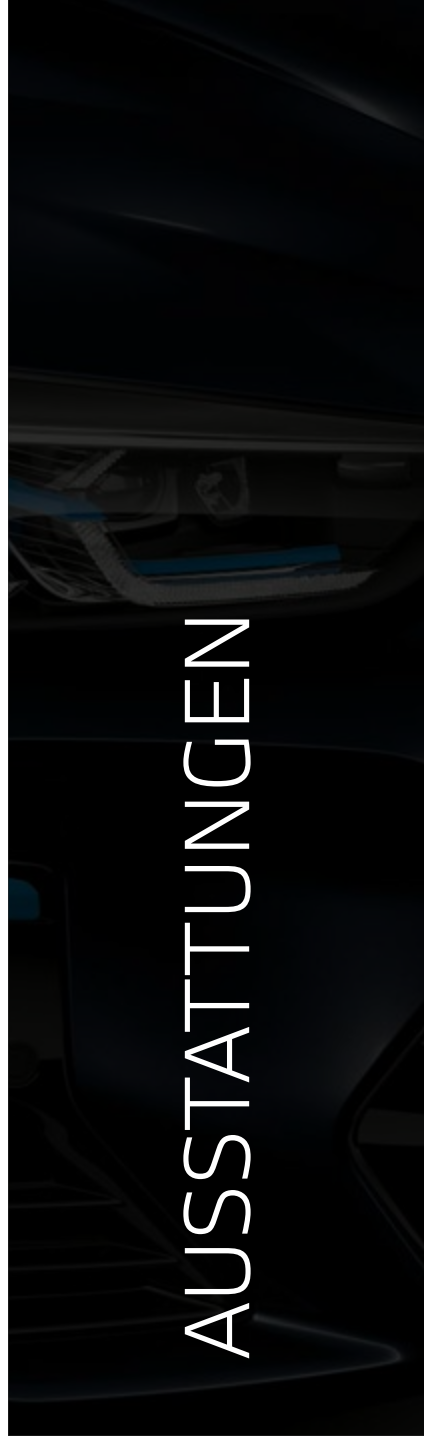
# MODELL IMPRESSIVE.

Das **Modell Impressive** enthält folgende zusätzliche Ausstattungen zum Modell Inspiring.

	SA-Nr.	EUR inkl. 19 % MwSt. [EUR ohne MwSt.]
<b>RÄDER UND REIFEN</b>		
<b>20" M Aerodynamikräder 890 M Bicolor</b> 8Jx20 mit Bereifung 245/45 R20 vorn 9,5Jx20 mit Bereifung 275/40 R20 hinten	1VQ	<b>Serie</b>
<b>POLSTERFARBEN</b>		
<b>LEDER</b>		
<b>Leder Vernasca</b>		<b>Serie</b>
<b>Oyster mit Dekorsteppung</b> <b>Mokka mit Dekorsteppung</b> <b>Schwarz mit Kontraststeppung Blau</b>	MAOI MAMU MANL	
<b>WEITERE AUSSTATTUNGS-HIGHLIGHTS</b>		
<b>Komfortzugang</b>	322	<b>Serie</b>
<b>Lehnenbreitenverstellung für Fahrer</b>	491	<b>Serie</b>
<b>Lordosenstütze</b> für Fahrer und Beifahrer	488	<b>Serie</b>
<b>BMW Head-Up Display</b>	610	<b>Serie</b>
Hinweis: Die Anzeigen des BMW Head-Up Displays sind mit polarisierten Sonnenbrillen nur eingeschränkt erkennbar. Die eingeblendeten Inhalte sind ausstattungsabhängig. Einblendungen setzen den Erwerb weiterer Sonderausstattungen voraus.		
<b>BMW Gestiksteuerung</b>	6U8	<b>Serie</b>
<b>Parking Assistant Plus*</b> Kamera- und ultraschallbasiertes Assistenzsystem bestehend aus:  - Surround View System - Remote View 3D	5DN	<b>Serie</b>
<b>Harman Kardon Surround Sound System</b>	688	<b>Serie</b>
<b>Akustikverglasung</b>	3KA	<b>Serie</b>
<b>BMW IconicSounds Electric</b>	4V1	<b>Serie</b>

\*Bitte beachten: Die in der Sonderausstattung enthaltenen Systemumfänge unterstützen nur innerhalb definierter Systemgrenzen. Verantwortung und Reaktion auf das reale Verkehrsgeschehen verbleiben beim/bei der jeweiligen Fahrer/-in.

–,– Sonderausstattung ohne Mehr-/ Minderpreis



# AUSSTATTUNGEN





# RÄDER UND REIFEN.

	SA-Nr.	EUR inkl. 19% MwSt. [EUR ohne MwSt.]	IX3 Inspiring	IX3 Impressive
<b>19" Aerodynamikräder 842 Bicolor</b> 8J x 19, Bereifung 245/50 R19 Jetblack Uni, Einleger Bicolor	1VA		■	
<b>20" M Aerodynamikräder 890 M Bicolor mit Mischbereifung</b> 8J x 20 mit Bereifung 245/45 R20 vorn 9,5J x 20 mit Bereifung 275/40 R20 hinten Bicolor Jetblack, glanzgedreht	1VQ	<b>1.700,-</b> [1.428,57]	□	■

# FARBWELT EXTERIEUR.

	SA-Nr.	EUR inkl. 19% MwSt. [EUR ohne MwSt.]	IX3 Inspiring	IX3 Impressive
<hr/>				
METALLIC				
<hr/>				
Mineralweiß	A96		■	■
Kaschmirsilber	A72			
Sophistograu Brillanteffekt	A90			
M Carbonschwarz	416			
<hr/>				
Phytonicblau	C1M		■	■
Piemont Rot	C3C			

Nur in Verbindung mit Entfall spezifischer Designumfänge Exterieur


---

# FARBWELT INTERIEUR.

	SA-Nr.	EUR inkl. 19% MwSt. [EUR ohne MwSt.]	IX3 Inspiring	IX3 Impressive
<b>POLSTERFARBEN</b>				
<b>SENSATEC</b>				
<b>Sensatec perforiert</b> ■				
<b>Cognac Schwarz</b>	KHRI KHSW			
Nicht erhältlich für Modell Impressive				
<b>LEDER</b>				
<b>Leder Vernasca</b> ■				
<b>Oyster mit Dekorsteppung Mokka mit Dekorsteppung Schwarz mit Kontraststeppung Blau</b>	MAOI MAMU MANL			
Nicht erhältlich für Modell Inspiring				
<b>INTERIEURLEISTEN</b>				
<b>Interieurleisten Schwarz hochglänzend mit Akzentleiste Perlglanz Chrom</b>	4LU		■	■
<b>Interieurleisten Aluminium Feinschliff mit Akzentleiste Perlglanz Chrom</b>	4K9	<b>150,-</b> [126,05]	□	□
<b>M Interieurleisten Aluminium Rhombic dunkel mit Akzentleiste Perlglanz Chrom</b>	4KN	<b>150,-</b> [126,05]	□	□
<b>Edelholzausführung Finline Cove mit Akzentleiste Perlglanz Chrom</b>	4LH	<b>300,-</b> [252,10]	□	□
<b>Edelholzausführung Esche Stamm offenporig mit Akzentleiste Perlglanz Chrom</b>	4KG	<b>300,-</b> [252,10]	□	□

# SONDERAUSSTATTUNGEN.

	SA-Nr.	EUR inkl. 19 % MwSt. [EUR ohne MwSt.]	iX3 Inspiring	iX3 Impressive
<b>EXTERIEUR</b>				
<b>Entfall Zusatz-Schriftzug außen</b>	3DZ	-,-	<input type="checkbox"/>	<input type="checkbox"/>
<b>Entfall spezifischer Designumfänge Exterieur</b>	3DE	-,-	<input type="checkbox"/>	<input type="checkbox"/>
<b>M Hochglanz Shadow Line mit erweiterten Umfängen</b>	7M9	<b>200,-</b> [168,07]	<input type="checkbox"/>	<input type="checkbox"/>
Nur in Verbindung mit M Leuchten Shadow Line oder BMW Laserlicht				
<b>INTERIEUR</b>				
<b>Lenkradheizung</b>	248	<b>270,-</b> [226,89]	<input type="checkbox"/>	<input type="checkbox"/>
<b>FAHRWERK</b>				
<b>Adaptives M Fahrwerk</b>	2VF	<b>490,-</b> [411,76]	<input type="checkbox"/>	<input type="checkbox"/>
<b>ASSISTENZSYSTEME</b>				
<b>Drive Recorder</b>	6DR	<b>200,-</b> [168,07]		<input type="checkbox"/>
<b>SICHERHEIT</b>				
<b>M Sicherheitsgurte</b>	4GQ	<b>300,-</b> [252,10]	<input type="checkbox"/>	<input type="checkbox"/>
<b>SICHT</b>				
<b>M Leuchten Shadow Line</b>	3MF	<b>250,-</b> [210,08]	<input type="checkbox"/>	<input type="checkbox"/>
Nicht in Verbindung mit BMW Laserlicht				
<b>BMW Laserlicht</b>	5AZ	<b>1.700,-</b> [1.428,57]	<input type="checkbox"/>	<input type="checkbox"/>
<b>KLIMAKOMFORT</b>				
<b>Sonnenschutzverglasung</b>	420	<b>480,-</b> [403,36]	<input type="checkbox"/>	<input type="checkbox"/>
<b>TRANSPORT UND STAURAUUM</b>				
<b>Anhängerkupplung</b>	3AC	<b>1.150,-</b> [966,39]	<input type="checkbox"/>	<input type="checkbox"/>
Hinweis: Angaben zu Anhängerlast und Deichselstützlast beachten.				
<b>WEITERE FUNKTIONEN</b>				
<b>Komfortzugang</b>	322	<b>650,-</b> [546,22]	<input type="checkbox"/>	<input checked="" type="checkbox"/>
<b>Flexible Fast Charger (Mode 2)</b>	4T3	<b>390,-</b> [327,73]	<input type="checkbox"/>	<input type="checkbox"/>



TECHNISCHE WERTE &  
SERVICES

# TECHNISCHE WERTE.

## BMW iX3

Gewicht und Volumen		
Leergewicht EG <sup>1</sup>	kg	2.270
Zulässiges Gesamtgewicht	kg	2.740
Zuladung	kg	545
Zulässige ungebremste Anhängelast <sup>2</sup>	kg	750
Zulässige gebremste Anhängelast bis max. 12 % Steigung/ max. 8 % Steigung <sup>2</sup>	kg	750/750
Gepäckraumvolumen	l	510–1.560
Leistung und Drehmoment		
Spitzenleistung	kW (PS)/ l/min	210 (286)
Maximales Drehmoment	Nm	400
Hochvolt-Batterie		
Batterie-Kapazität (Brutto/Netto)	kWh	80 / 73,9
Batterietyp/Brutto Batterie-Kapazität	Ah	Li-Ion/232
Ladezeit 0–100% (AC-Schnellladen mit Wallbox/ BMW Flexible Fast Charger, 11 kW) <sup>3</sup>	h	8,2
Ladezeit 10–80 % (DC-Schnellladen, 150 kW) <sup>3</sup>	min	31
Kraftübertragung		
Antriebsart		Hinterrad
Seriengetriebe		1-Stufen Getriebe
Geländedaten		
Steigfähigkeit Anfahrt	%	32
Fahrleistung		
Höchstgeschwindigkeit	km/h	180 <sup>4</sup>
Beschleunigung 0–100 km/h	s	6,8
Verbrauch und Reichweite		
WLTP <sup>5</sup>		
• Stromverbrauch kombiniert <sup>6</sup>	kWh/100 km	18,0-17,6
• Elektrische Reichweite, kombiniert <sup>7</sup>	km	461-471
Räder/Reifen		
Reifendimension		245/50 R 19 105 W XL
Raddimension		8J x 19
Material		Leichtmetall

<sup>1</sup> Im angegebenen Wert sind 75 kg für den Fahrer berücksichtigt. Das Leergewicht gilt für Fahrzeuge in serienmäßiger Ausstattung. Optionale Ausstattungen können das Gewicht des Fahrzeugs, die Nutzlast sowie, bei Einfluss auf die Aerodynamik, die Höchstgeschwindigkeit verändern.

<sup>2</sup> Das tatsächliche Gesamtgewicht des Anhängers darf die maximal zulässige Anhängelast unter Berücksichtigung der maximal zulässigen Stützlast (75 kg) nicht übersteigen.

<sup>3</sup> Abhängig von örtlicher Strominfrastruktur. Ladezeit AC bezieht sich auf eine Ladeleistung von 11 kW, Ladezeit DC bezieht sich auf eine Ladeleistung von 150 kW.

<sup>4</sup> Elektronisch obgeregelt.

<sup>5</sup> Offizielle Angaben zu Stromverbrauch und elektrischer Reichweite wurden nach dem vorgeschriebenen Messverfahren ermittelt und entsprechen der VO (EU) 715/2007 in der jeweils geltenden Fassung. Für seit 01.01.2021 neu typgeprüfte Fahrzeuge existieren die offiziellen Angaben nur noch nach WLTP. Zudem entfallen laut EU-Verordnung 2022/195 ab 01.01.2023 in den EG-Übereinstimmungsbescheinigungen die NEFZ-Werte. Weitere Informationen zu den Messverfahren NEFZ und WLTP finden Sie unter [www.bmw.com/wltp](http://www.bmw.com/wltp)

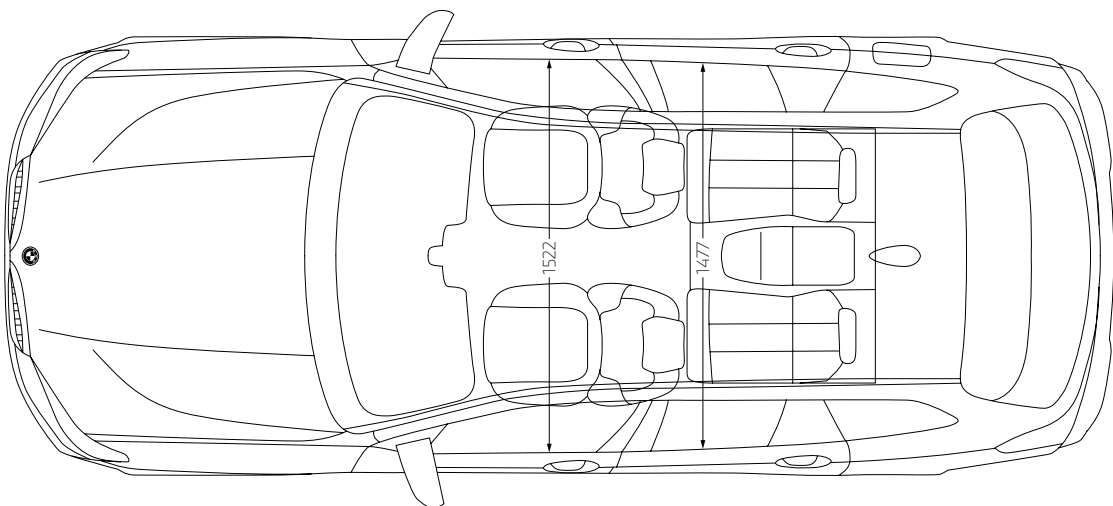
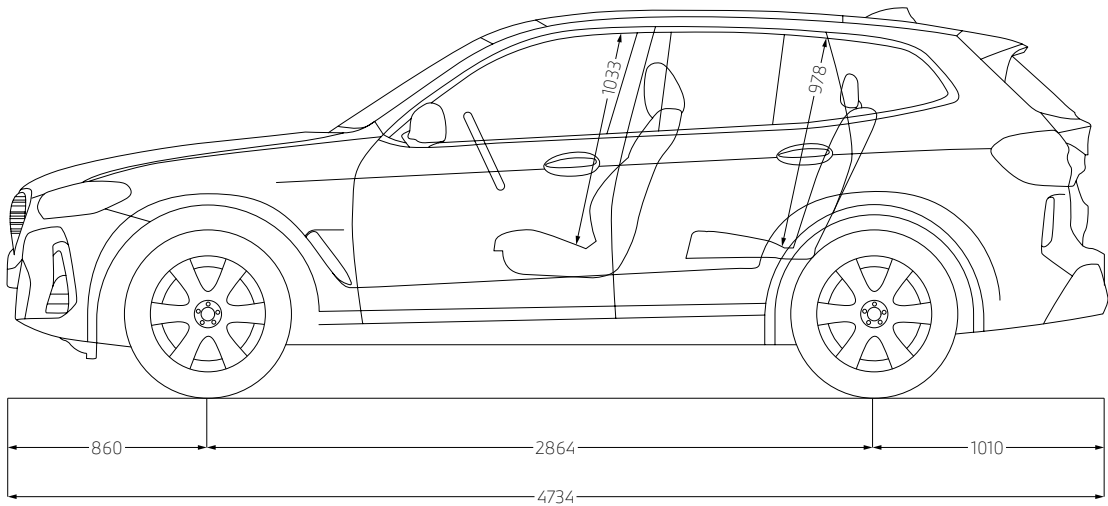
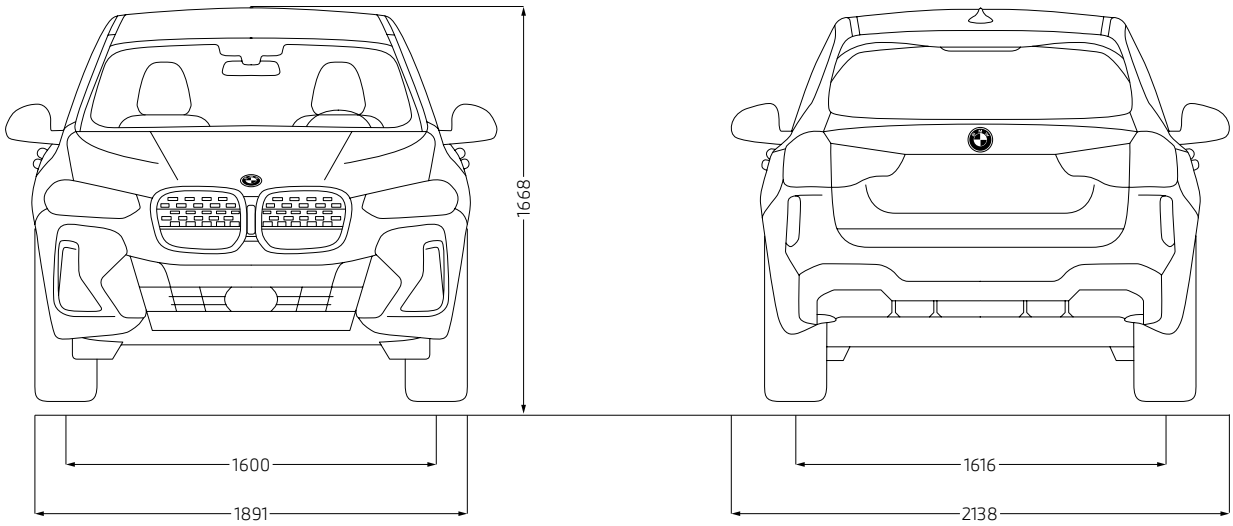
<sup>6</sup> Der kombinierte Stromverbrauch ist abhängig von der gewählten Rad- und Reifengröße.

<sup>7</sup> Reichweite abhängig von unterschiedlichen Faktoren, insbesondere: persönlicher Fahrstil, Streckenbeschaffenheit, Außentemperatur, Heizung/Klimatisierung, Vortemperierung.

Weitere Informationen zum offiziellen Kraftstoffverbrauch und den offiziellen spezifischen CO<sub>2</sub>-Emissionen neuer Personenkraftwagen können dem „Leitfaden über den Kraftstoffverbrauch, die CO<sub>2</sub>-Emissionen und den Stromverbrauch neuer Personenkraftwagen“ entnommen werden, der an allen Verkaufsstellen, bei der Deutschen Automobil Treuhand GmbH (DAT), Hellmuth-Hirth-Str. 1, 73760 Ostfildern-Schornhausen, und unter [www.dat.de/co2/](http://www.dat.de/co2/) unentgeltlich erhältlich ist.

Die technischen Daten, Verbrauchswerte und Anhängelasten beziehen sich nur auf ein Fahrzeug mit ab Werk verbauter Serien- und Sonderausstattung. Nachträglich verbaute Zubehör- bzw. Anbauteile sind nicht berücksichtigt.

# TECHNISCHE WERTE.



# HUBAUER

überzeugend anders.

---



Ingolstädter Str. 19  
84030 Landshut  
Tel.: 0871-97566-0  
[WWW.BMW-HUBAUER.DE](http://WWW.BMW-HUBAUER.DE)



Straubinger Str. 3  
84030 Landshut  
Tel.: 0871-97383-0  
[WWW.MINI-HUBAUER.DE](http://WWW.MINI-HUBAUER.DE)

Jedes unserer Fahrzeuge lässt sich am Ende seiner Nutzungsphase, wie gesetzlich vorgeschrieben, zu mindestens 95 % verwerten sowie zu mindestens 85 % stofflich recyceln. Weitere Informationen finden Sie auf unserer Internetseite unter [www.bmw.de/recycling](http://www.bmw.de/recycling).

© BMW AG, München/Deutschland. Nachdruck, auch auszugsweise, nur mit schriftlicher Genehmigung von BMW AG, München.